НАЗНАЧЕНИЕ ПРОВОДОВ 4SAVE

ТАХО-ЭСКАЛЕЙД 2008-2014

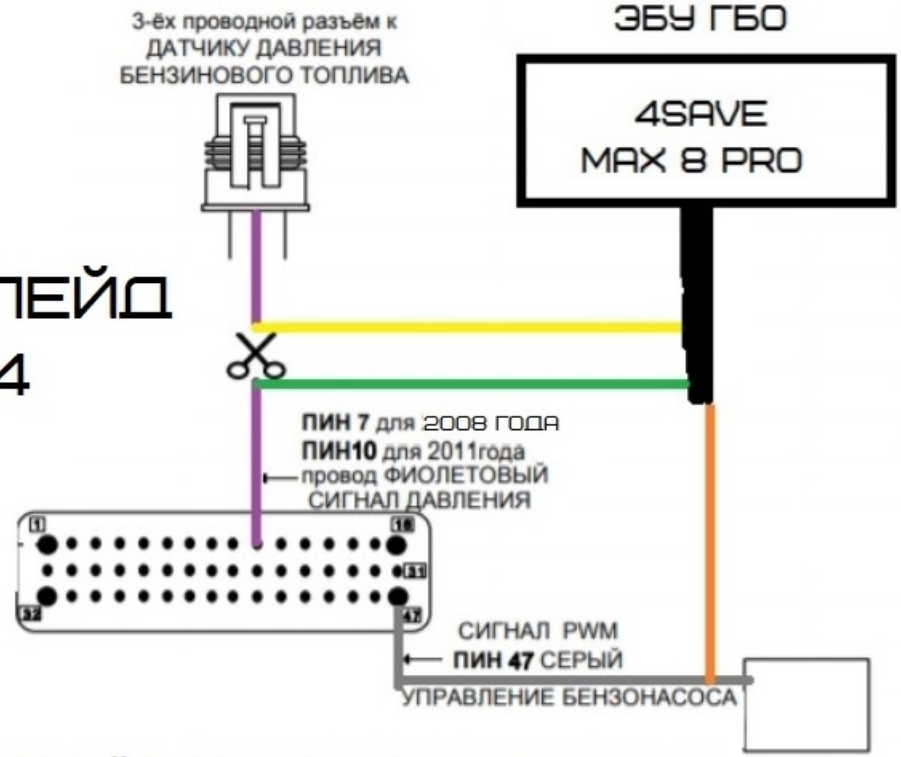



РАСПОЛОЖЕНИЕ ЭБУ БЕНЗОНАСОСА

47 ПИНОВЫЙ РАЗЪЕМ ЭБУ БЕНЗОНАСОСА



ЭБУ БЕНЗОНАСОСА

Jaguar S-type 2006 двигатель 2.5, 3.0, 4.0, 4.2				
Бензиновый ECU	Контакт	ПРОВОД	Тип сигнала	
58-контактный разъем	20	бело-красный	импульс управления топливным насосом	КАСАНИЕМ
96-контактный разъем	71	синий	датчик давления бензина	РЕЖЕМ



Land Rover Supergcharged 2007 4.2				
Бензиновый ECU	Контакт	ПРОВОД	Тип сигнала	
Разъем B	20	зеленый -оранжевый	импульс управления топливным насосом	КАСАНИЕМ
Разъем A	71	синий	датчик давления бензина	РЕЖЕМ

Ford Explorer 2005-2010 4.0				
Бензиновый ECU	Контакт	ПРОВОД	Тип сигнала	
Средний разъем	12	желто -оранжевый	импульс управления топливным насосом	КАСАНИЕМ
70-контактный разъем	32	сине -коричневый	датчик давления бензина	РЕЖЕМ

LAND ROVER SUPERCHARGED

Двигатель	Год выпуска	Жгут бензинового компьютера ECM/ Жгут контроллера топливного насоса					Информация по монтажу
		Соединение	№ pin	Цвет провода	Сигнал		
4.2	2007	B	20 33	зелено-оранжевый черный	Импульсы к контроллеру топливного насоса		Локализация бензинового ЭБУ 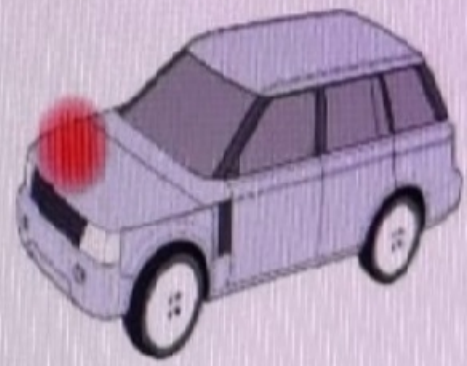
		A	71	голубой	Сигнал от датчика давления топлива		

в колодке B пин
20 или 33 - зависит
от года выпуска авто

VOLVO XC70 2.5T модель 2007-2011				
Разъем контроллера (ЭБУ)	Контакт	ПРОВОД	Тип сигнала	
Разъем B	21	Желто-оранжевый	импульс управления топливным насосом	КАСАНИЕМ
Разъем A	89	Сине-коричневый	датчик давления бензина	РЕЖЕМ

VOLVO XC90 2.5T модель 2004-2011				
Разъем контроллера (ЭБУ)	Контакт	ПРОВОД	Тип сигнала	
Разъем B	47	Желтый	импульс управления топливным насосом	КАСАНИЕМ
Разъем A	2	Серо-зеленый	датчик давления бензина	РЕЖЕМ

VOLVO XC90 3.2 модель 2007-2011				
Разъем контроллера (ЭБУ)	Контакт	ПРОВОД	Тип сигнала	
Разъем B	21	Желтый	импульс управления топливным насосом	КАСАНИЕМ
Разъем A	71	Серо-зеленый	датчик давления бензина	РЕЖЕМ

VOLVO XC90 4.4 модель 2007-2011				
Разъем контроллера (ЭБУ)	Контакт	ПРОВОД	Тип сигнала	
Разъем B	20	Желтый	импульс управления топливным насосом	КАСАНИЕМ
Разъем A	71	Синий	датчик давления бензина	РЕЖЕМ

Chevrolet Captiva 2.4 2006-2010				
Разъем контроллера топливного насоса	Контакт	ПРОВОД	Тип сигнала	
	1	черный	Масса	КАСАНИЕМ
	15	розовый	замок зажигания	КАСАНИЕМ
	47	серый	ИМПУЛЬС управления топливным насосом	КАСАНИЕМ
	10	Желтый	датчик давления бензина	РЕЖЕМ

Подключение эмулятора давления бензина на Ford Maverick 3.0

1.Расположение необходимого модуля (слева сзади по ходу движения авто)

2.Необходимый разъём и провод (сигнал PWM) (красный\голубой)

3.Необходимый разъём и провод на датчике давления топлива (в моторном отсеке, на топливной рампе с левой стороны)


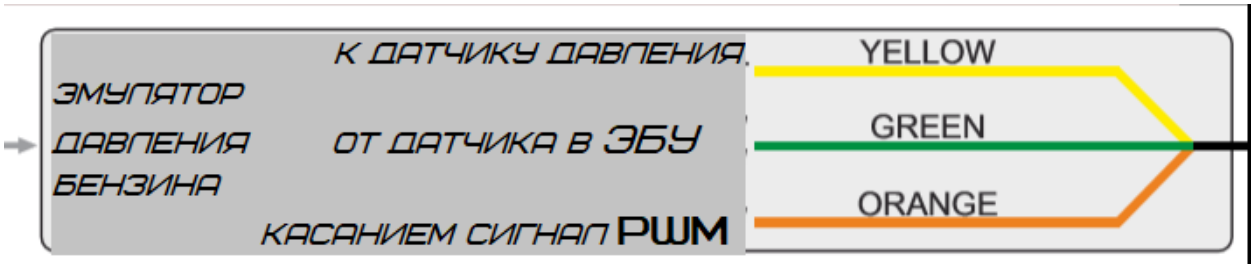
4.Схема подключения проводов